

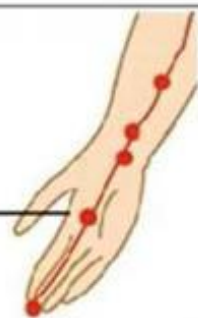


OlyLife 细胞能量养生理疗仪

建议重点部位, 护理效果更佳

1. 三大穴门

劳宫



劳宫穴
(左右手相同位置)

涌泉



涌泉穴
(左右脚相同位置)

百会



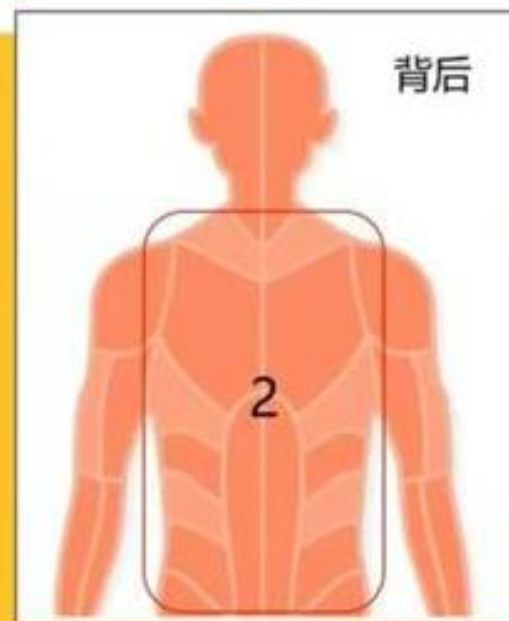
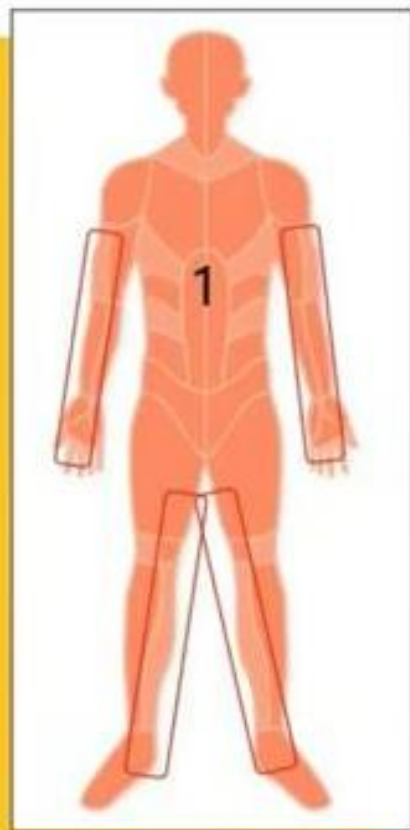
百会穴



血压高养生调理



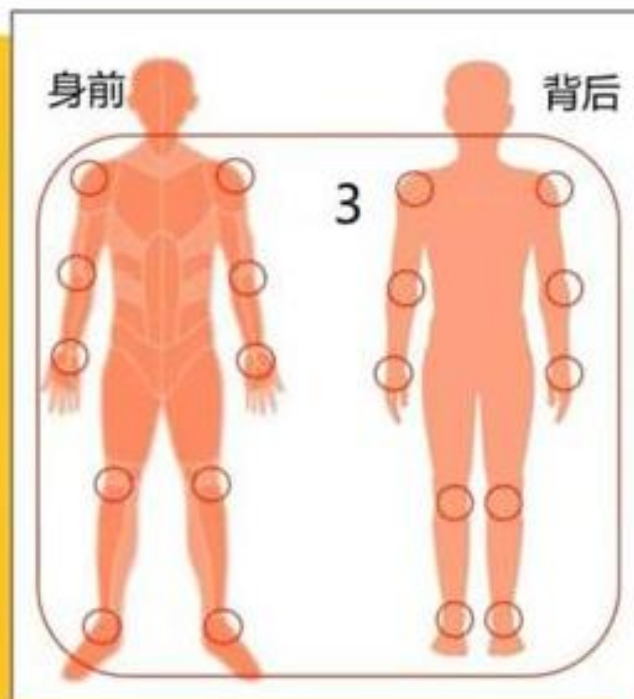
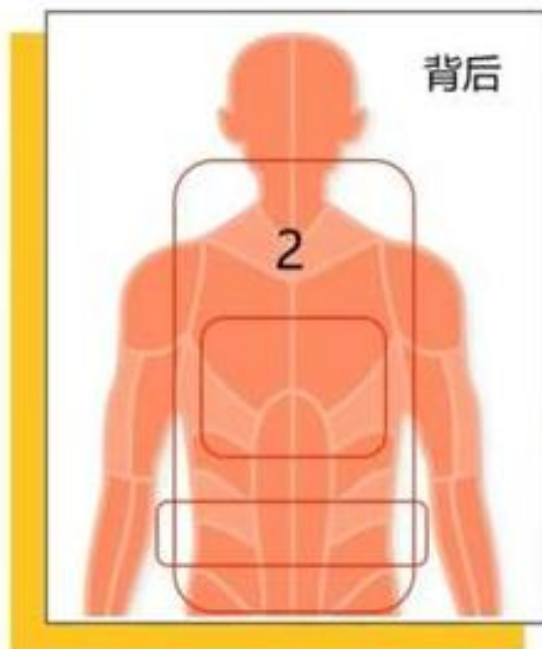
1. 用细胞能量养生理疗仪吹手心、手外侧和脚心、脚内侧20分钟
2. 吹整个背部25分钟





痛风、风湿关节痛护理

1. 用细胞能量养生理疗仪吹手心 and 脚心10分钟
2. 吹整个背部并加强脾胃区、肝胆区、肾区20分钟
3. 吹痛风、关节部位15分钟

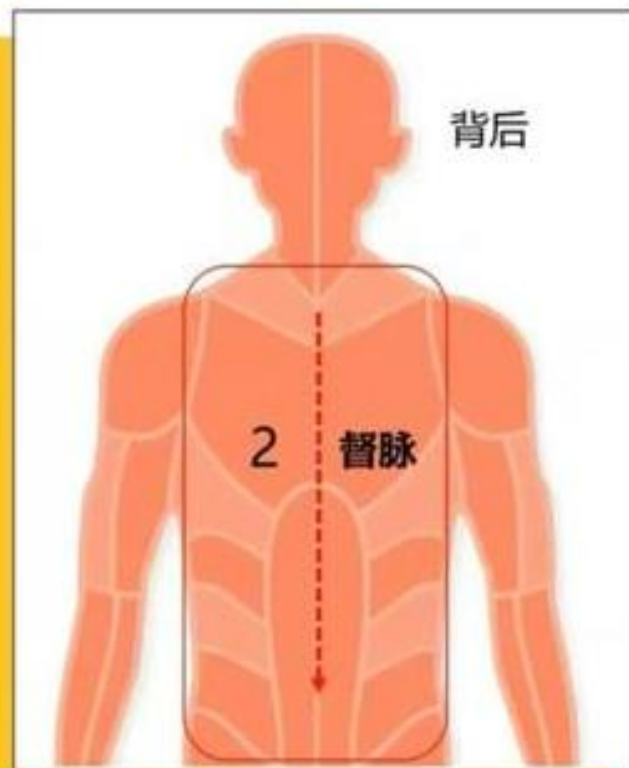
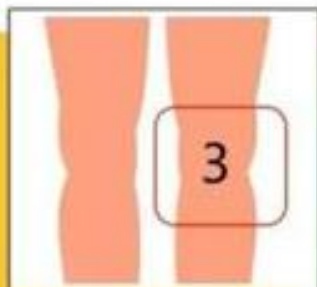




静脉曲张护理



1. 用细胞能量养生理疗仪吹手心 and 脚心10分钟
2. 吹整个背部并加强督脉和肺部约20分钟
3. 吹静脉曲张部位15分钟



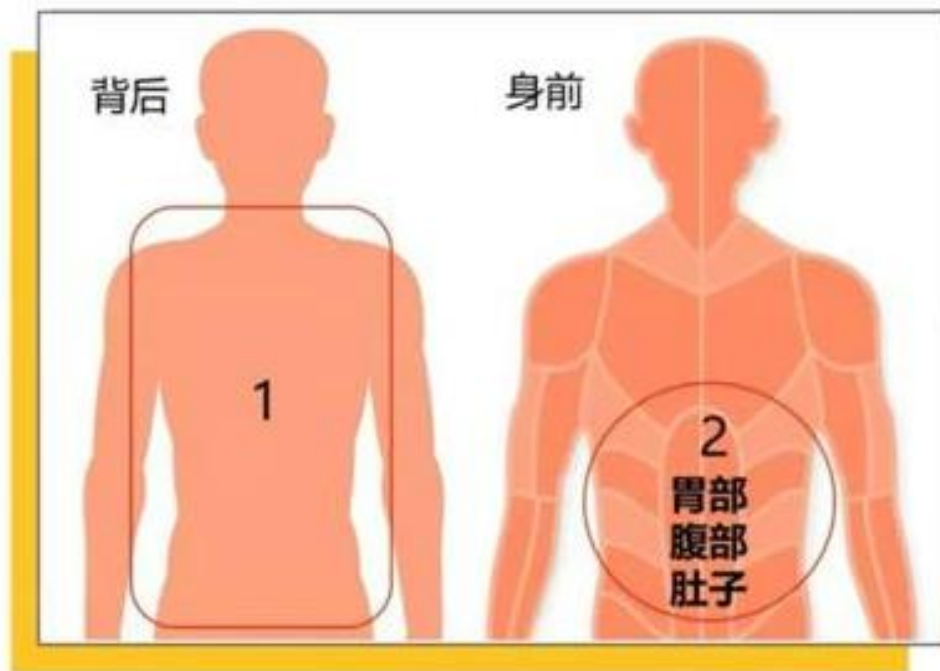


脾胃、肠道问题等护理



1. 先用细胞能量养生理疗仪把颈部和背部位吹20-25分钟后,再吹其他部位。

2. 其他部位护理时间
 - a. 胃部 20 分钟
 - b. 腹部 20 分钟
 - c. 肚子 20-25 分钟





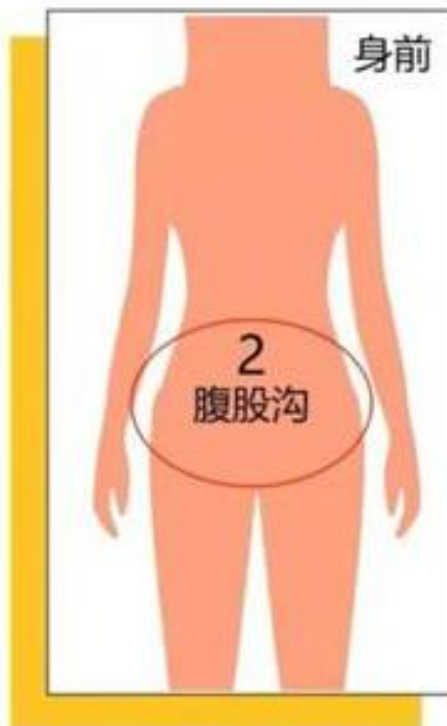
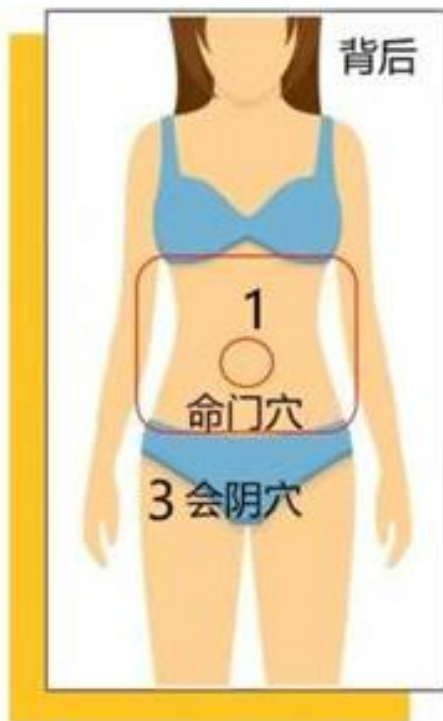
女性妇科问题护理



1.先用细胞能量养生理疗仪吹背后腰部命门穴和肾部位约25分钟后,再吹前面腹股沟和小腹10分钟。

2.最后对着会阴穴吹10分钟。

(护理过程中如有白带,分泌异物或月事异常等属调理好转反应)





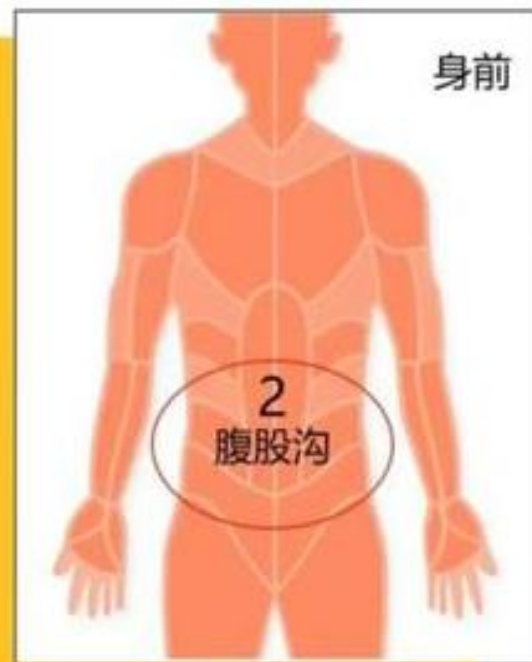
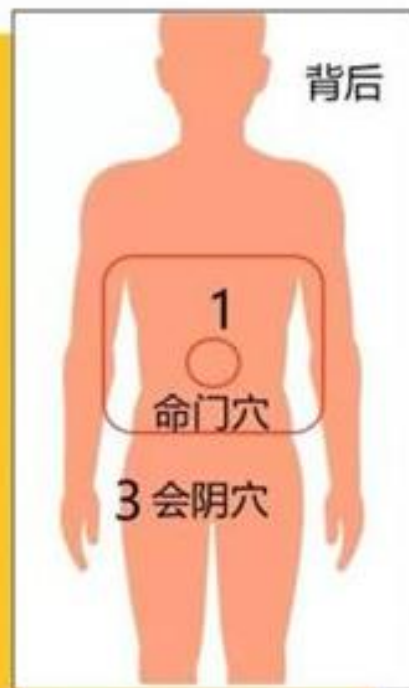
男性生殖, 前列腺问题护理



1. 先用细胞能量养
生理仪吹背后
腰部命门穴和肾
部位约25分钟

2. 再吹前面腹股沟
和小腹10分钟。

3. 最后对着会阴穴
吹10分钟。

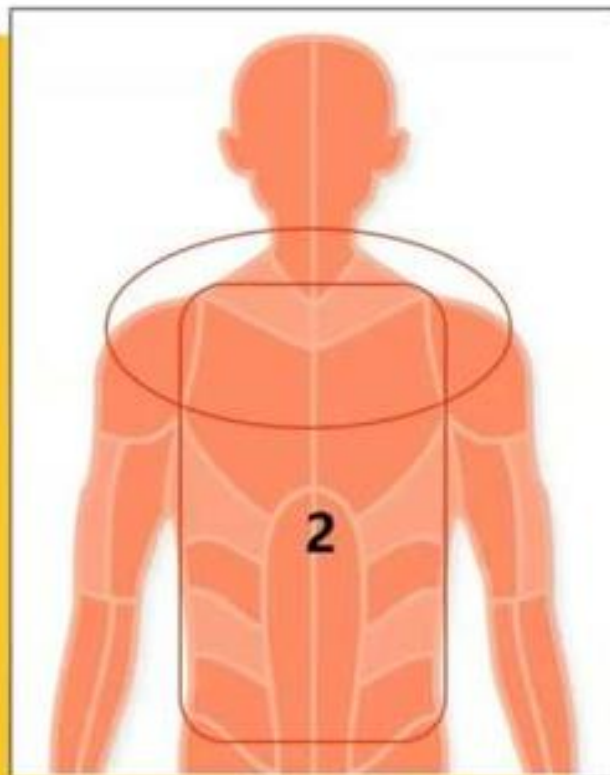




肩颈部, 腰部护理



1. 先用细胞能量养生理疗仪吹手心, 脚心10分钟。
2. 其他部位的护理时间
 - a. 肩部问题 - 30 -35分钟
 - b. 背/腰部 - 20 - 30 分钟,
 - c. 疼痛的部位可以多吹, 以达到更佳效果。



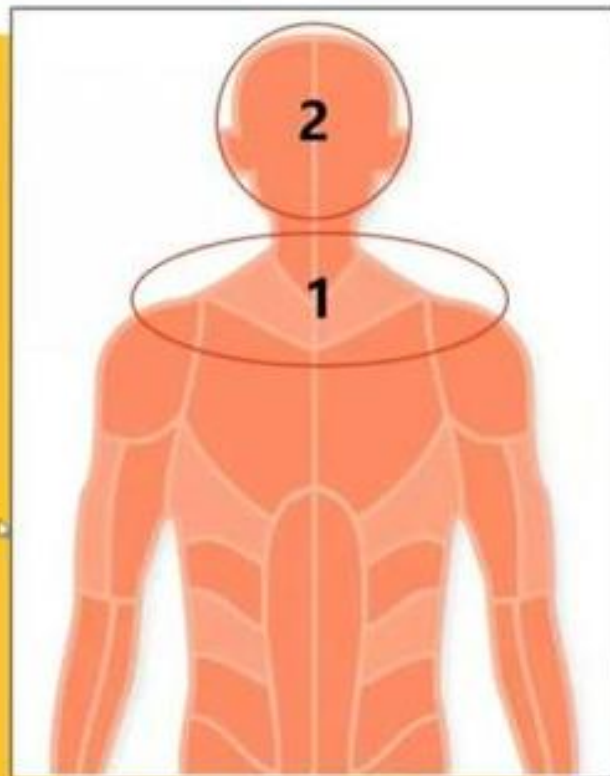


头部 - 头痛, 脸, 眼睛, 耳朵, 失眠等护理



1. 跟颈椎有关, 先用细胞能量养生理疗仪把肩颈部位吹20 - 30 分钟后, 再吹其他部位。

2. 其他部位护理时间
- a. 头部 10 分钟
 - b. 头部/颈侧淋巴 10 - 15 分钟
 - c. 脸部 10 分钟
 - d. 眼部(关闭眼睛) 10 分钟
 - e. 耳部 10 分钟



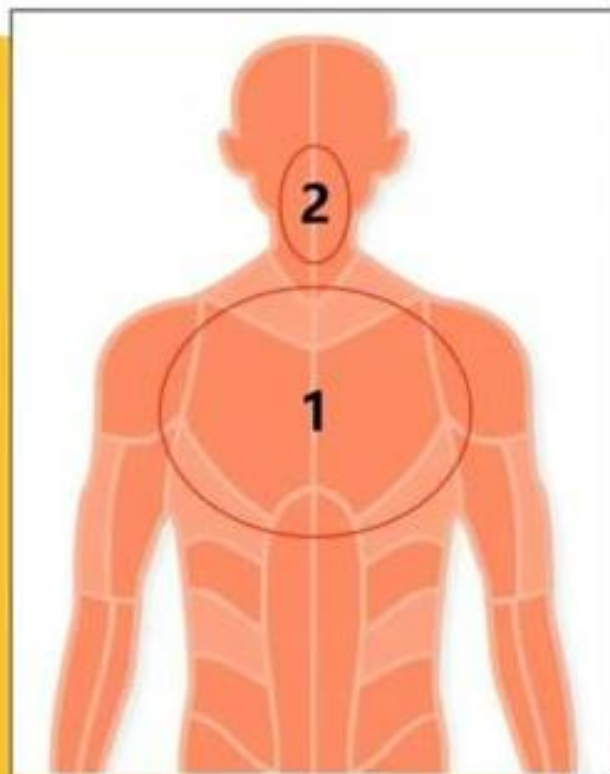


咽喉部 – 鼻部问题, 喉咙不适, 感冒咳嗽, 哮喘等护理



1. 先用细胞能量养生理疗仪
吹颈部和前后肺区 20 – 30
分钟后, 再吹其他部位。

2. 其他部位护理时间
 - a. 鼻子10 分钟
 - b. 喉咙/颈侧淋巴10 – 15 分钟



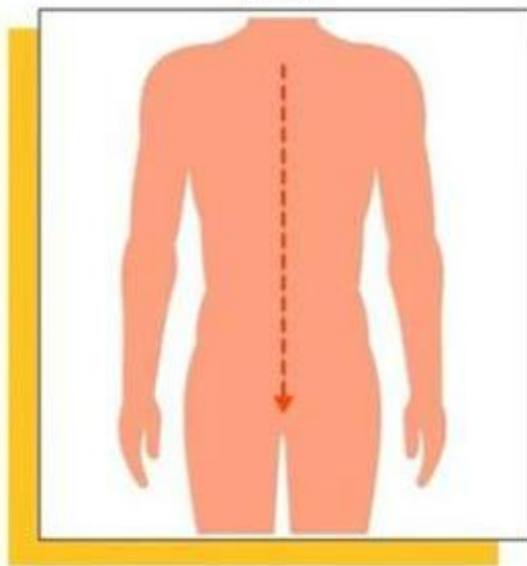


OlyLife 细胞能量养生理疗仪

建议重点部位, 护理效果更佳

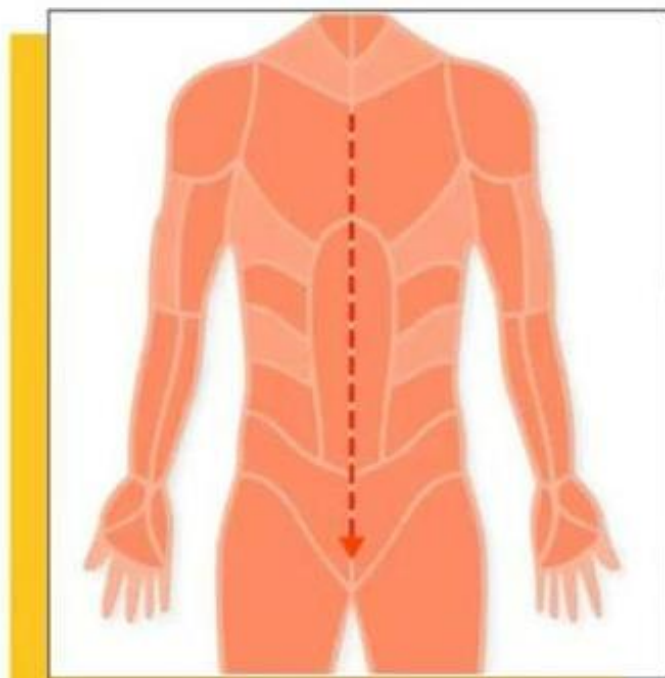
3. 两大经脉

督脉



背后

任脉



身前



OlyLife 细胞能量养生理疗仪

建议重点部位, 护理效果更佳

2. 淋巴结

